

Prefeitura Municipal de Tapiratiba



RELATÓRIO DA AUDIÊNCIA PÚBLICA

Avaliação do Cumprimento das Metas Fiscais

3º Quadrimestre de 2023

Administração 2021/2024



OBJETIVO

Demonstrar e avaliar o cumprimento das metas fiscais em Audiência Pública, conforme disposto § 4º, Artigo 9º da Lei Complementar nº 101/2000 – Lei de Responsabilidade Fiscal:

“§ 4º Até o final dos meses de maio, setembro e fevereiro, o Poder Executivo demonstrará e avaliará o cumprimento das metas fiscais de cada quadrimestre, em audiência pública na Comissão referida no § 1º do Art. 166 da Constituição Federal ou equivalente nas casas Legislativas, Estaduais e Municipais.”



RELATÓRIO

RESUMIDO DA EXECUÇÃO

ORÇAMENTÁRIA

RESULTADOS



METAS DE RECEITAS

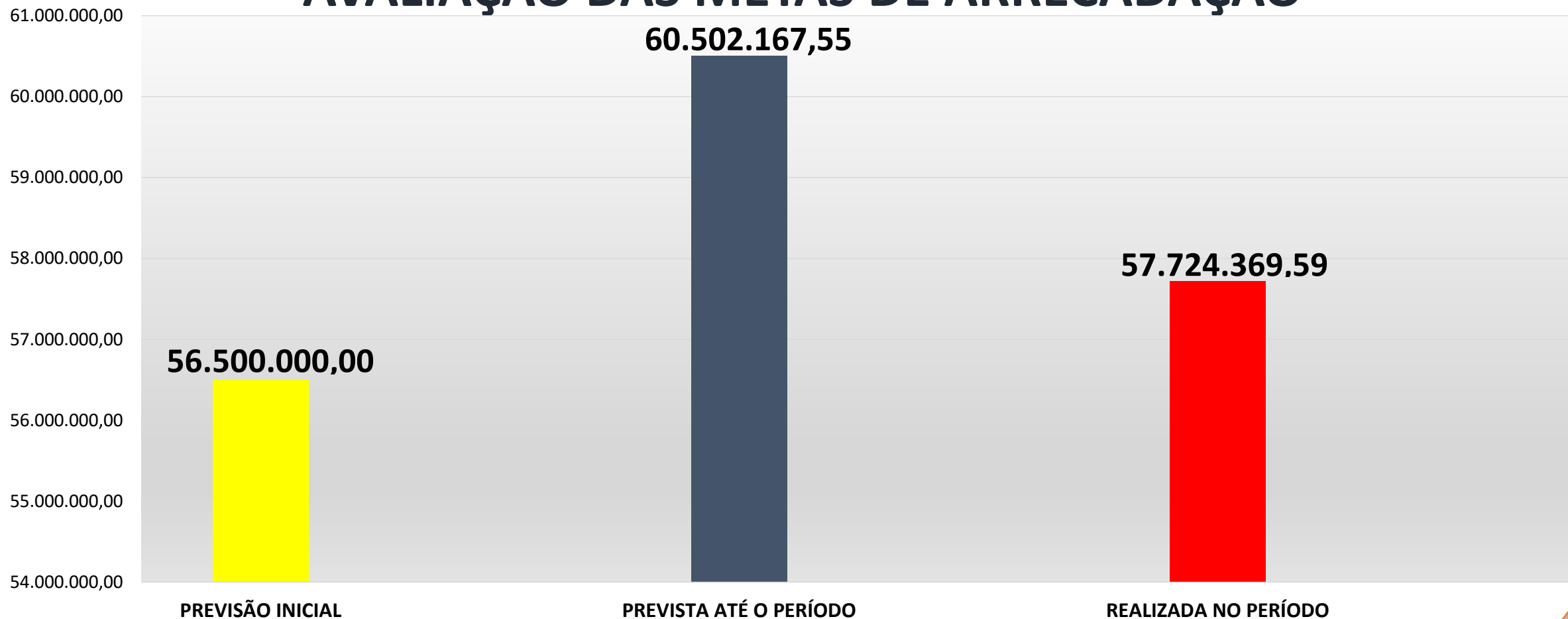
Receita	Previsão Inicial	Previstas até o Período	Realizadas até o Período
Receitas Correntes	55.400.000,11	56.575.167,55	56.429.310,95
Receitas de Capital	1.100.000,00	3.927.000,00	1.295.058,64
Total	56.500.000,11	60.502.167,55	57.724.369,59

Pelos dados acima apresentados, conclui-se que até o término do período analisado, o total da Receita Arrecadada, no montante de R\$ 57.724.369,59, ficou abaixo das Metas de Arrecadação Previstas que estavam estimadas em R\$ 60.502.167,55.



Prefeitura Municipal de Tapiratiba

AVALIAÇÃO DAS METAS DE ARRECADAÇÃO



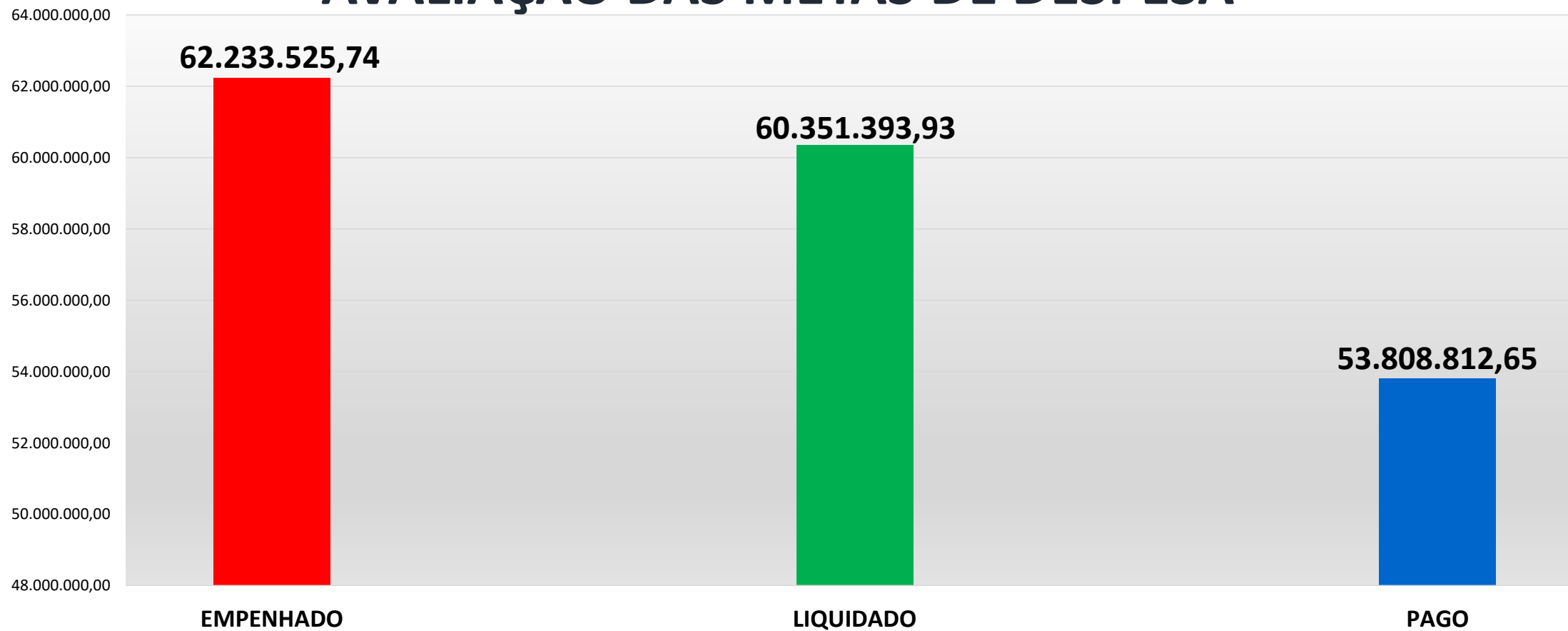


DESPESAS ORÇAMENTÁRIAS

Despesas	Empenhado	Liquidado	Pago
Corrente	52.012.889,76	51.685.458,92	46.221.257,42
De Capital	4.732.153,91	3.177.452,94	2.983.231,49
Intra-Orçamentárias	5.371.023,43	5.371.023,43	4.496.653,32
Amortização da Dívida	117.458,64	117.458,64	107.670,42
Total	62.233.525,74	60.351.393,93	53.808.812,65



AVALIAÇÃO DAS METAS DE DESPESA





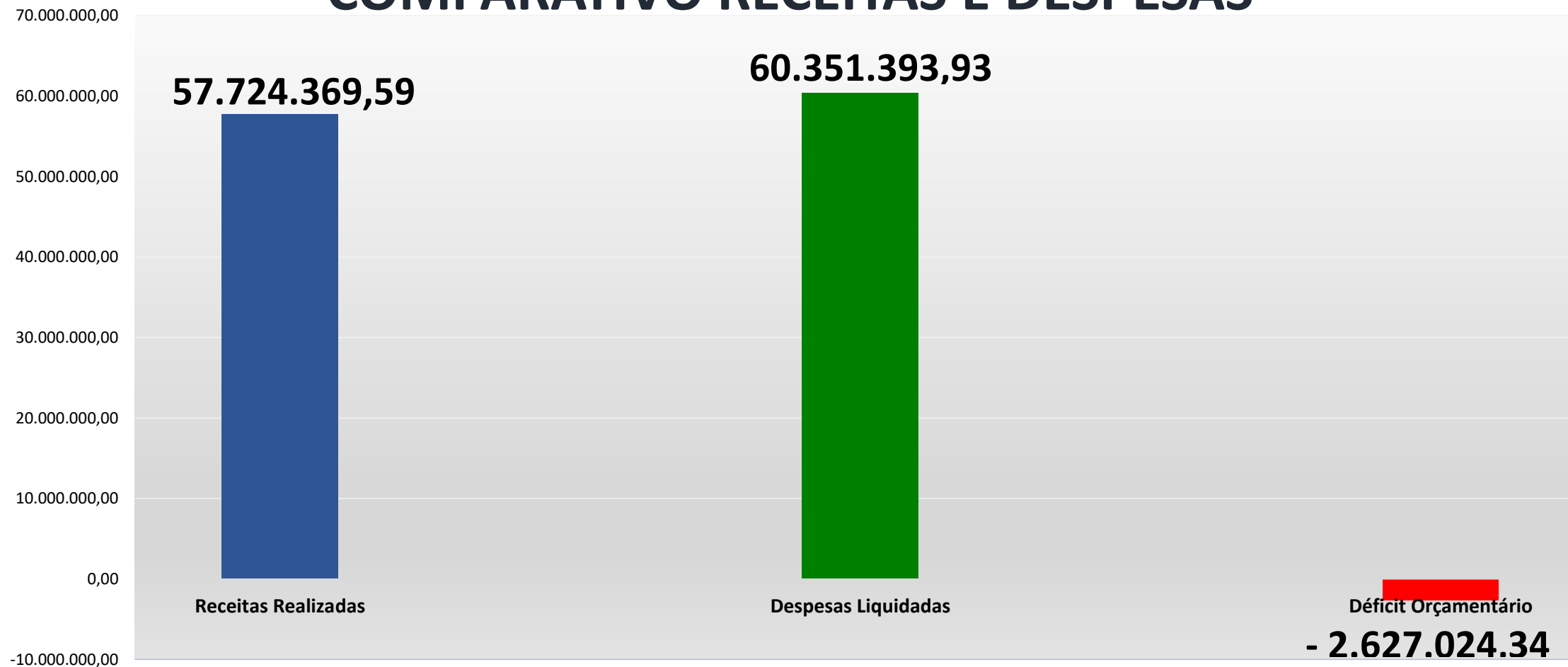
COMPARATIVO RECEITAS E DESPESAS

Receitas Realizadas	57.724.369,59
Despesas Liquidadas	60.351.393,93
Déficit Orçamentário	- 2.627.024,34

O confronto das Receitas Realizadas com as Despesas Liquidadas no período, apresenta valores negativos. Enquanto as receitas do período registram o valor de R\$ 57.724.369,59, as despesas contabilizam a soma de R\$ 60.351.393,93, proporcionando um déficit orçamentário no valor de R\$ 2.627.024,34.



COMPARATIVO RECEITAS E DESPESAS





APLICAÇÃO NO ENSINO



DO CUMPRIMENTO DO ÍNDICE LEGAL

O artigo 212 da Constituição Federal define a obrigatoriedade da aplicação mínima de 25% da Receita Resultante de Impostos, na manutenção e desenvolvimento do ensino. O quadro abaixo demonstra que ao final do período analisado a aplicação em educação foi de **31,07%**, evidenciando que foi cumprido o referido dispositivo legal.

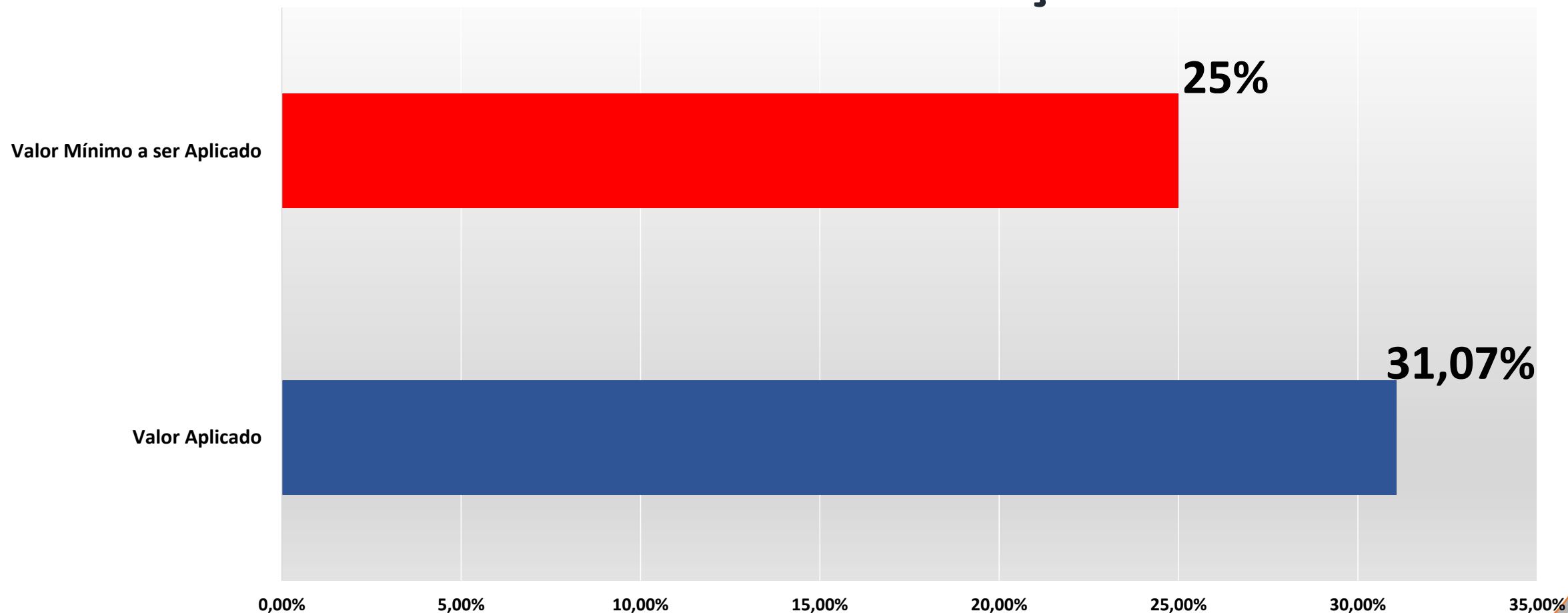


RECEITAS E DESPESAS DO ENSINO

Especificação		Valor (R\$)
TOTAL DAS RECEITAS DE IMPOSTOS E TRANSFERÊNCIAS		37.396.543,03
TOTAL DAS DESPESAS COM EDUCAÇÃO		11.617.331,95
▪ Ensino Fundamental		3.011.099,85
▪ Educação Infantil		2.367.564,38
TOTAL DAS RETENÇÕES AO FUNDEB		6.238.667,72
Valor mínimo a ser aplicado em Educação	25%	9.349.135,76
Valor aplicado em Educação	31,07%	11.617.331,95



PERCENTUAIS DA EDUCAÇÃO





APLICAÇÃO NA SAÚDE



DO CUMPRIMENTO DO ÍNDICE LEGAL

De acordo com o artigo 198 da Constituição Federal, combinado com o disposto no § 1º do artigo 77, do Ato das Disposições Constitucionais Transitórias - ADCT, os municípios devem aplicar em ações básicas de Saúde, no mínimo **15%** das suas Receitas Provenientes de Impostos. O quadro abaixo demonstra uma aplicação de **32,01%**, evidenciando o cumprimento da legislação. Conclui-se ainda que o município aplicou **17,01%** acima do valor mínimo exigido.



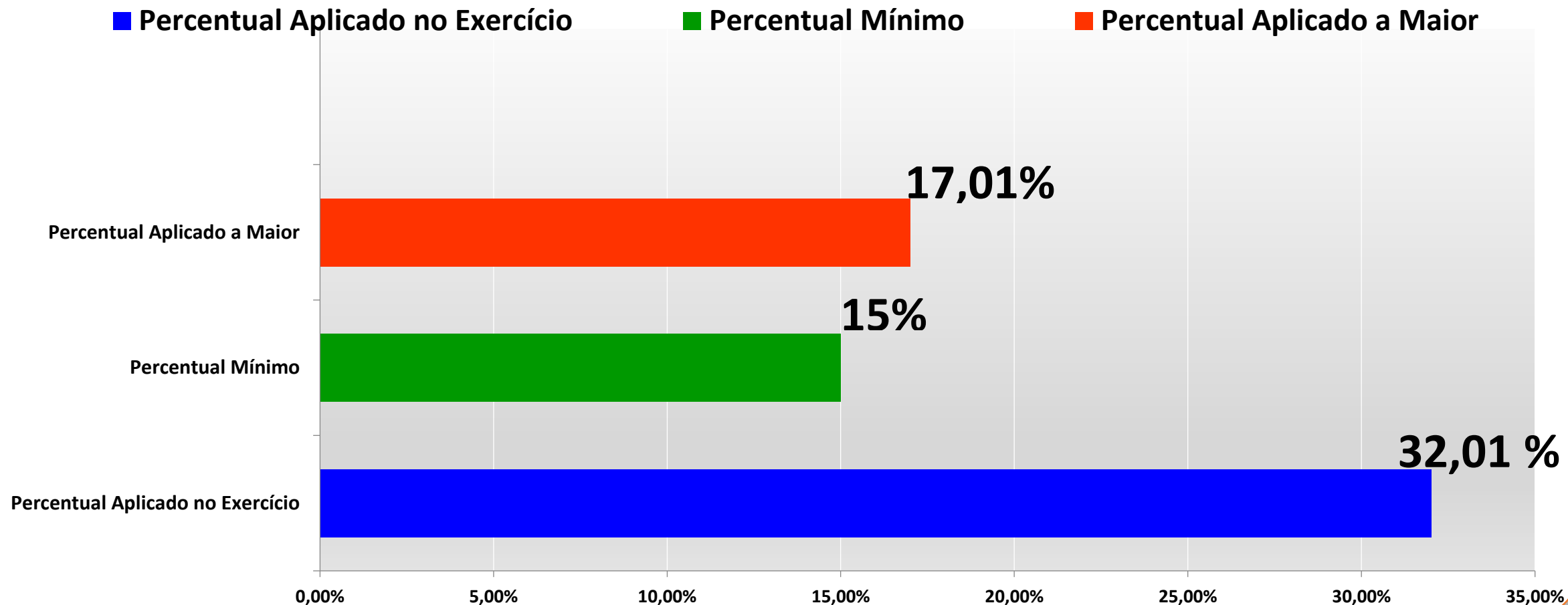
RECEITAS E DESPESAS COM SAÚDE

Especificação	Valor (R\$)
Valor da Receita de Impostos e Transferências	35.873.269,85
Total das Despesas com Saúde realizadas no Exercício	11.482.437,77
Percentual aplicado no Período	32,01%
Valor Mínimo a ser Aplicado	5.380.990,49
Percentual Mínimo	15%
Valor Aplicado a Maior	6.101.447,28
Percentual Aplicado a Maior	17,01%



Prefeitura Municipal de Tapiratiba

Percentuais da Saúde





RELATÓRIO DE GESTÃO FISCAL LIMITES



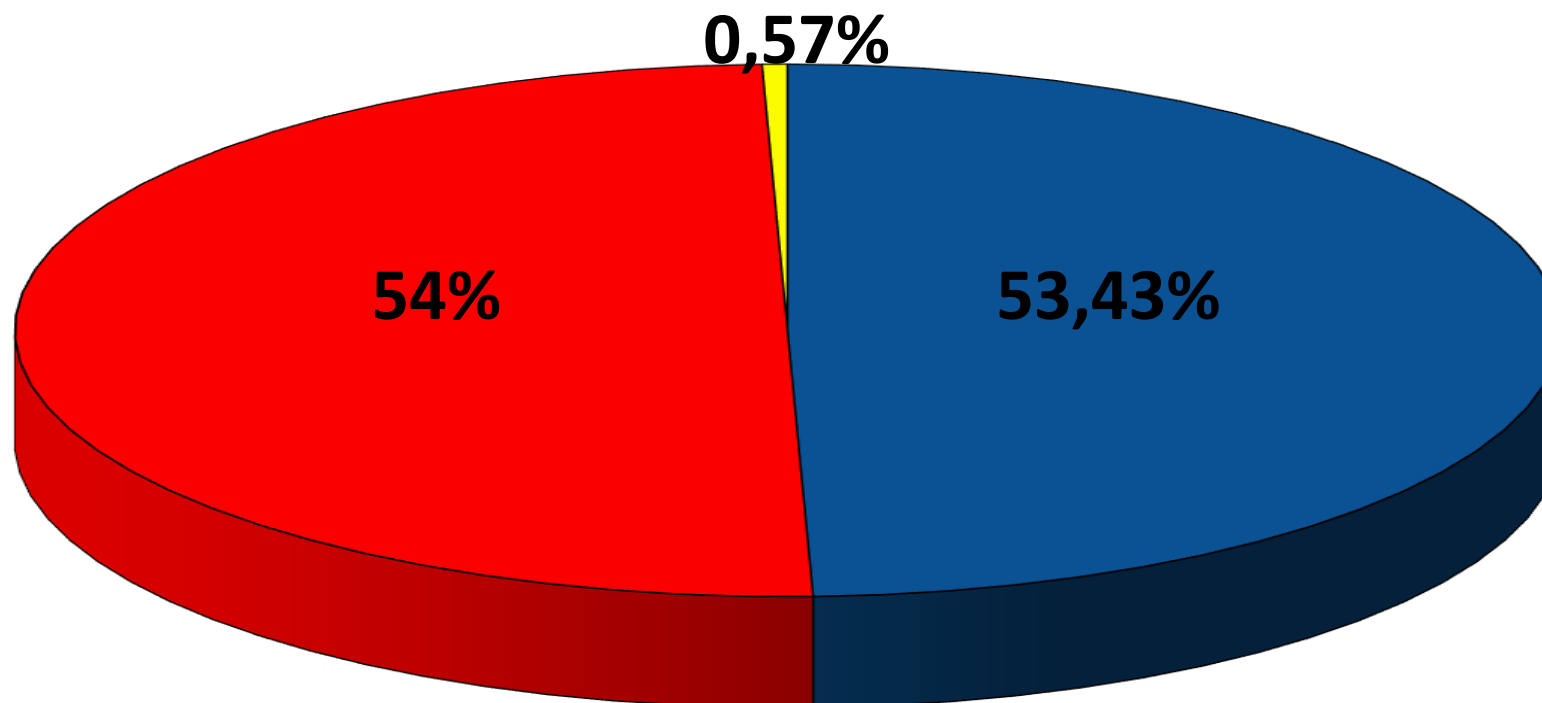
GASTOS COM PESSOAL

Especificação	Valor (R\$)
Total da Receita Corrente Líquida	55.203.975,80
Total das Despesas com pessoal	29.497.793,79
Percentual Aplicado	53,43%
Limite Máximo Permitido (art. 20, inciso III da LRF)	29.810.146,93
	54%
Diferença em valor do limite máximo	312.353,14
Diferença em percentual do limite máximo	0,57%



PERCENTUAL DE GASTOS COM PESSOAL

- Percentual Aplicado
- Limite Máximo Permitido (art. 20, inciso III da LRF)
- Diferença em percentual do limite máximo



Prefeitura Municipal de Tapiratiba



REPASSE DE DUODÉCIMO À CÂMARA

R\$ 1.435.000,00

DEVOLUÇÃO DE DUODÉCIMO

R\$ 170.197,26

TOTAL DA DESPESA DO LEGISLATIVO

R\$ 1.264.802,74

PERCENTUAL DE DESPESA

88,14%

PERCENTUAL DE DEVOLUÇÃO

11,86%

Prefeitura Municipal de Tapiratiba



RENTABILIDADES DO RPPS	R\$ 7.305.192,40
RECEITA DE CONTRIBUIÇÕES RPPS	R\$ 7.834.970,10
DESPESAS COM APOSENTADOS E PENSIONISTAS RPPS	R\$ 7.755.823,66
DESPESAS ADMINISTRATIVAS	R\$ 394.036,95
RESÍDUO TAXA ADMINISTRATIVA, RESERVA DE TAXA ADMINISTRATIVA 50%	R\$ 73.400,88
RESÍDUO TAXA ADMINISTRATIVA, PAGAMENTO DE BENEFÍCIOS 50%	R\$ 73.400,88